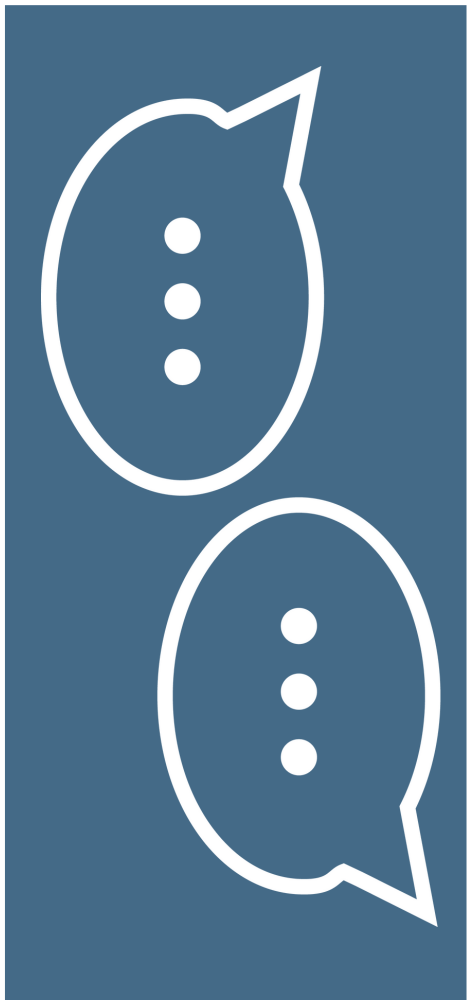




# REGIO NSTÄM MA19



OKT  
12  
9.00

HANDLINGAR  
equmenia  
+  
MITT



# FÖREDRAGNINGSLISTA

REGIO  
NSTÄM  
MA19

- 1) Stämmans öppnande
- 2) Val av mötets ordförande, och vice ordförande
- 3) Val av sekreterare, två justeringspersoner och två rösträknare
- 4) Val av övriga funktionärer som regionstämman beslutar
- 5) Fastställande av föredragningslista
- 6) Fastställande av röstlängd
- 7) Fråga om regionstämmans stadgeenliga utlysande
- 8) Rapport om föregående regionstämmas beslut
- 9) Presentation av verksamhetsberättelse för föregående verksamhetsår
- 10) Presentation av resultat- och balansräkning för föregående verksamhetsår
- 11) Presentation av Ensro lägergårds verksamhetsberättelse
- 12) Presentation av Ensro lägergårds resultat och balansräkning för föregående verksamhetsår
- 13) Revisorernas berättelse
- 14) Fråga om ansvarsfrihet för regionstyrelsen
- 15) Fastställande av verksamhetsberättelse för föregående verksamhetsår
- 16) Fastställande av resultat- och balansräkning för föregående verksamhetsår
- 17) Fastställande av Ensro lägergårds verksamhetsberättelse
- 18) Fastställande av Ensro lägergårds resultat- och balansräkning för föregående verksamhetsår
- 19) Presentation och fastställande av verksamhetsplan för kommande verksamhetsår
- 20) Fastställande av medlemsavgift efter förslag från regionstyrelsen
- 21) Fastställande av budget för 2020
- 22) Fastställande av budget för Ensro lägergård
- 23) Regionstyrelsens övriga förslag
- 24) Inkomna motioner
- 25) Val av regionordförande, tillika ordförande för regionstyrelsen
- 26) Val av regionstyrelsens övriga ledamöter
- 27) Val av regional nomineringskommitté
- 28) Val av revisorer
- 29) Välkomnande av nya föreningar
- 30) Övriga frågor som regionstämman beslutat ta upp till behandling
- 31) Stämmans avslutning

# SÅ HÄR JOBBAR VI PÅ STÄMMAN...

REGIO  
NSTÄM  
MA19

På Equmenias regionstämma så fattas beslut där vi både tittar på det som har varit under tidigare år, och det vi önskar ska hända framöver.

På regionstämman får alla som vill vara med och säga sin åsikt, men det är bara de som är valda som ombud från sin Equmenia förening som får vara med och rösta.

Under själva stämman så kommer vi att göra på lite olika sätt för att alla ska känna sig delaktiga. Vi kommer att fatta en del beslut alla tillsammans, det kallas med stämmospråk för "plenum". Men andra saker kommer vi att titta på och diskutera i mindre grupper, för att det ska bli lättare för alla att förstå och kunna ställa frågor!

## VAL - FÖRSLAG FRÅN NOMINERINGS- KOMMITÉEN

REGIO  
NSTÄM  
MA19

### Presidium under stämman

Ordförande - meddelas på stämman

Sekreterare - meddelas på stämman

Justerare, samt rösträknare - meddelas på stämman

### Val av styrelse

#### Nyval två år

Marcus Mattsson, Karlholm/Örbyhus - Ordförande

#### Omval två år

Josef Granström, Gävle

Hanna Lindgren, Hudiksvall/Iggesund

#### Revisorer

Simon Helmersson, Örbyhus

\_\_\_\_\_ - meddelas på stämman

#### Kvar i styrelsen ett år

Emma Davidsson, Gävle

Johannes Johnson, Hudiksvall

Gustaf Neljesjö, Rättvik

Tilda Lagerhäll, Bollnäs/Arbrå

#### Nomineringskommitté

\_\_\_\_\_ - meddelas på stämman

#### Kvar ett år

Linnea Lindgren, Tierp

Hanna Lindberg, Hudiksvall

# VERKSAMHETS- BERÄTTELSE


REGIO  
NSTÄM  
MA19

## Verksamhetsberättelse för verksamhetsår 2018

Ännu ett verksamhetsår har snart gått (2019) och ett ska vi strax lägga helt till handlingarna (2018). Det är då dags att titta tillbaka på vad vi egentligen gjorde i Equmenia Mitt år 2018. 2018 var året då Sverige inte hade någon klar vinnare efter riksdagsvalet, det brann i skogarna runt Kårböle/Ljusdal och andra delar av vårt avlånga land. Det var totalt eldningsförbud i hela Sverige. Men vad hände då i region mitt? Jo 2018 var året som vår regionsamordnare höll ett seminarium på nyårslägret via länk hemifrån soffan. Samma person gick också lite senare på föräldraledighet och glädde regionen med ett tillskott på två små barn. Det var året när regionens sommarläger hette "Tråden". Den röda tråden för våra regionanställda var detta år att inte vara på plats på olika sätt, Niklas Björklund valde att ta tjänstledigt och prova vingarna som församlingspastor igen och Maria Melin berättade jag ju just om som var föräldraledig. Till en början vikarierade Niklas även för Maria, men under hösten saknades personal i regionen. Erika Planeskog började sin tjänst som föreningsutvecklare i slutet av december. Men självklart anordnades det en massa arrangemang som vanligt. Vi hade två tonårsläger, ett sommarläger på Ensro och ett nyårsläger på Sjöviks folkhögskola. Dessa två läger är de största arrangemangen vi som region anordnade detta år.

För första gången anordnades "Ensro ihop" under sommaren, som är ett arrangemang tillsammans med Equmeniakyrkan region mitt. Cirka 45 personer varav hälften var barn var tillsammans i en vecka på Ensro. LÄKO stod för grovplaneringen medans deltagarna själva hade ansvar för aktiviteterna. Varje dag innehöll en morgonsamling, eftermiddagssamling samt kvällsandakt med temat "Ett i Kristus". Det fanns många valbara aktiviteter såsom vandring, Jeriko, fotboll, batikfärgning, samtal och pyssel. Lägret avslutades på söndagen med nattvardsgudstjänst och kyrklunch. Det var en vecka med många glada skratt och mysiga stunder.

I september anordnade Pulsstaget för första gången en mountainbike helg på Ensro. Det var ett glatt gäng på 13 personer i åldrarna 10 år och uppåt som en hel helg cyklade i skogarna runt vår vackra lägergård. De hade härlig gemenskap och samtal om både det ena och det andra.




# VERKSAMHETS- BERÄTTELSE

REGIO  
NSTÄM  
MA19

Mittkampen vår har sen några år tillbaka varit en helt digital tävling där patrullerna träffas på hemmaplan och får uppdrag och uppgifter att lösa av scoutstaget via internet. Detta för att underlätta då vår region är stor geografiskt. Många kårer tycker att detta sätt att ha en tävling/arrangemang på är bra då de inte behöver åka långa sträckor utan kan vara med ändå. Höstens Mittkamp gick som vanligt av stapeln på Ensro, den sista lördagen i september. Ungefär 100 scouter och ledare samlades till en fin och solig dag med scouting och tävling. Prisutdelningen hann precis vara innan himlen öppnade sig och regnet kom. Trötta och glad scouter åkte hem i regnet.

Innan vår kära personal begav sig på sina olika ledigheter så var de ute på föreningsbesök till olika föreningar i regionen. Det såddes frön angående Equmenias föreningsutvecklingsidé och material "Drömfabriken". Olika utbildningar anordnas såsom "Trygga möten" och "Alla barn är lika olika". Höstens arbete i regionen låg mycket på STAGen och de ideella ledarna ute i föreningarna. Så tack till alla underbara människor i Scout-, Puls-, utvecklings- och BUSstaget. Vill även tacka alla mina vänner och kompanjoner i styrelsen. Och så klart ett stort tack till alla er ute i föreningarna som gör att vi finns! Detta gör att vi kan anordna alla roliga arrangemang/kurser och utbildningar!

Tack för detta år!



# RESULTAT- OCH BALANSRÄKNING

REGIO  
NSTÄM  
MA19

RÄKENSKAPSÅRET 2018-01-01 -- 2018-12-31

Equmenia Mitt org nr 802474-3877

## Resultaträkning Equmenia Mitt

|   | Not | 2018            | 2017            |
|---|-----|-----------------|-----------------|
| <b>Rörelseintäkter</b>  |     |                 |                 |
| Medlemsavgifter   |     | 63 900          | 78 240          |
| Gåvor   |     | 10 000          | 10 580          |
| Bidrag  | 1   | 334 325         | 508 436         |
| Nettoomsättning   | 2   | 213 921         | 210 933         |
| <b>Summa rörelseintäkter</b>                                  |     | <b>622 146</b>  | <b>808 189</b>  |
| <b>Rörelsekostnader</b>                                       |     |                 |                 |
| Lämnade bidrag  |     | -4 100          | -1 950          |
| Övriga externa kostnader                                      | 3   | -216 631        | -261 616        |
| Personalkostnader   | 4   | -360 276        | -527 515        |
| Av- och nedskrivningar av materiella<br>anläggningstillgångar |     | -82 500         | -82 500         |
| <b>Summa rörelsekostnader</b>                                 |     | <b>-663 507</b> | <b>-873 581</b> |
| <b>Rörelseresultat</b>  |     | <b>-41 361</b>  | <b>-65 392</b>  |
| <b>Finansiella poster</b>                                     |     |                 |                 |
| Resultat från övriga finansiella anläggningstillgångar        |     | 0               | 0               |
| Övriga ränteintäkter och liknande resultatposter              |     | 4 700           | 4 701           |
| <b>Summa finansiella poster</b>                               |     | <b>4 700</b>    | <b>4 701</b>    |
| <b>Resultat efter finansiella poster</b>                      |     | <b>-36 661</b>  | <b>-60 691</b>  |
| <b>ÅRETS RESULTAT</b>   |     | <b>-36 661</b>  | <b>-60 691</b>  |

KOPIA AV  
BOKSLUTET

JG EDTL GN EG SJHL

## Balansräkning Equmenia Mitt

| TILLGÅNGAR                                     | Not | 2018-12-31        | 2017-12-31        |
|--|-----|-------------------|-------------------|
| <b>Anläggningstillgångar</b>                   |     |                   |                   |
| <i>Materiella anläggningstillgångar</i>        |     |                   |                   |
| Byggnader och mark                             | 5   | 2 420 000         | 2 502 500         |
| <i>Summa materiella anläggningstillgångar</i>  |     | 2 420 000         | 2 502 500         |
| <i>Finansiella anläggningstillgångar</i>       |     |                   |                   |
| Andra långfristiga fordringar                  | 6   | 500 000           | 500 000           |
| <i>Summa finansiella anläggningstillgångar</i> |     | 500 000           | 500 000           |
| <b>Summa anläggningstillgångar</b>             |     | <b>2 920 000</b>  | <b>3 002 500</b>  |
| <b>Omsättningstillgångar</b>                   |     |                   |                   |
| <i>Kortfristiga fordringar</i>                 |     |                   |                   |
| Kundfordringar                                 |     | 3 699             | 76 172            |
| Övriga fordringar                              | 7   | 63 902            | 99 607            |
| Förutbetalda kostnader och upplupna intäkter   |     | 10 186            | 0                 |
| <i>Summa Kortfristiga fordringar</i>           |     | 77 787            | 175 779           |
| <i>Kassa och bank</i>                          |     |                   |                   |
| Kassa och bank                                 |     | 1 091 221         | 944 433           |
| <i>Summa kassa och bank</i>                    |     | 1 091 221         | 944 433           |
| <b>Summa omsättningstillgångar</b>             |     | <b>1 169 008</b>  | <b>1 120 212</b>  |
| <b>SUMMA TILLGÅNGAR</b>                        |     | <b>4 089 008</b>  | <b>4 122 712</b>  |
|  |     | <b>2018-12-31</b> | <b>2017-12-31</b> |
| <b>EGET KAPITAL OCH SKULDER</b>                |     |                   |                   |
|  | Not |                   |                   |
| <b>Eget Kapital</b>                            |     |                   |                   |
| Eget kapital vid räkenskapsårets början        | 8   | 3 961 263         | 4 022 714         |
| Årets resultat                                 |     | -36 661           | -60 691           |
| <b>Eget kapital vid räkenskapsårets slut</b>   |     | <b>3 927 578</b>  | <b>3 961 263</b>  |
| <b>Kortfristiga skulder</b>                    |     |                   |                   |
| Leverantörsskulder                             |     | 43 155            | 68 387            |
| Övriga kortfristiga skulder                    | 9   | 113 035           | 917               |
| Upplupna kostnader och förutbetalda intäkter   |     | 5 240             | 92 145            |
| <b>Summa Kortfristiga skulder</b>              |     | <b>161 430</b>    | <b>161 449</b>    |
| <b>SUMMA EGET KAPITAL OCH SKULDER</b>          |     | <b>4 089 008</b>  | <b>4 122 712</b>  |

JG ED TL GN EG SS HL

## Redovisnings- och värderingsprinciper

Årsbokslutet är upprättat i enlighet med bokföringslagen och Bokföringsnämndens allmänna råd (BFNAR 2017:3) om årsbokslut. Årsbokslutet upprättas för första gången i enlighet med Bokföringsnämndens allmänna råd (BFNAR 2017:3) om årsbokslut.

### Intäkter

Equmenia Mitt intäktsredovisar medlemsavgifter och försäljningsintäkter när fordran har uppstått, eller när betalning inkommit vid kontantförsäljning.

Gåvor redovisas när Equmenia Mitt tagit emot och kan disponera över gåvan.

### Fordringar

Samtliga fordringar värderas till det belopp som Equmenia Mitt räknar med att erhålla.

## Noter

| <b>Not 1 - Bidrag</b>          | <b>2018</b>    | <b>2017</b>    |
|--------------------------------|----------------|----------------|
| Landstingsbidrag               | 282 500        | 284 257        |
| Bidrag från Equmeniakyrkan     | 51 825         | 224 179        |
| <b>Summa Bidrag</b>            | <b>334 325</b> | <b>508 436</b> |
| <br>                           |                |                |
| <b>Not 2 - Nettoomsättning</b> | <b>2018</b>    | <b>2017</b>    |
| Barn                           | 27 094         | 0              |
| Puls                           | 4 360          | 0              |
| Musik & Kreativa uttryck       | 0              | 0              |
| Ungdom                         | 172 911        | 180 726        |
| Utbildning                     | 0              | 0              |
| Scout                          | 9 333          | 11 944         |
| Övriga intäkter                | 223            | 18 263         |
| <b>Summa Nettoomsättning</b>   | <b>213 921</b> | <b>210 933</b> |

JG ED TL GU EG SS HL

| <b>Not 3 - Övriga externa kostnader</b>        | <b>2018</b>      | <b>2017</b>      |
|--|------------------|------------------|
| Barn   | -22 097          | -4 751           |
| Puls   | -4 453           | 0                |
| Musik & Kreativa uttryck                       | 0                | 0                |
| Ungdom   | -164 476         | -195 341         |
| Utbildning                                     | -7 913           | -11 243          |
| Scout  | -10 837          | -21 095          |
| Styrelsekostnader och stämmokostnader          | -4 838           | -28 511          |
| Administrativa kostnader                       | -2 017           | -675             |
| <b>Summa Övriga externa kostnader</b>          | <b>-216 631</b>  | <b>-261 616</b>  |
| <br>   |                  |                  |
| <b>Not 4 - Medelantal anställda</b>            | <b>2018</b>      | <b>2017</b>      |
| Medelantal anställda                           | 1                | 1                |
| <br>   |                  |                  |
| <b>Not 5 - Byggnader och mark</b>              | <b>2018</b>      | <b>2017</b>      |
| Ingående anskaffningsvärde                     | 2 750 000        | 2 750 000        |
| Inköp under året                               | 0                | 0                |
| Avyttringar under året                         | 0                | 0                |
| <b>Utgående ackumulerade anskaffningsvärde</b> | <b>2 750 000</b> | <b>2 750 000</b> |
| <br>   |                  |                  |
| Ingående avskrivningar                         | -247 500         | -165 000         |
| Årets avskrivningar                            | -82 500          | -82 500          |
| Återförda avskrivningar                        | 0                | 0                |
| <b>Utgående ackumulerade avskrivningar</b>     | <b>-330 000</b>  | <b>-247 500</b>  |
| <br>   |                  |                  |
| <b>Utgående restvärde enligt plan</b>          | <b>2 420 000</b> | <b>2 502 500</b> |
| <br>   |                  |                  |
| <b>Not 6 - Övriga långfristiga fordringar</b>  | <b>2018</b>      | <b>2017</b>      |
| Lån till Equmeniakyrkan                        | 500 000          | 500 000          |
| <b>Summa Övriga fordringar</b>                 | <b>500 000</b>   | <b>500 000</b>   |
| <br>   |                  |                  |
| <b>Not 7 - Övriga fordringar</b>               | <b>2018</b>      | <b>2017</b>      |
| Fordran på Equmenia                            | 63 900           | 78 240           |
| Fordran på Equmeniakyrkan                      | 0                | 21 365           |
| Övriga fordringar                              | 2                | 2                |
| <b>Summa Övriga fordringar</b>                 | <b>63 902</b>    | <b>99 607</b>    |

JG EDTL GN EG SS HL

## Not 8 - Eget Kapital

|                                       | Ändamåls-<br>bestämda<br>medel | Gåvor från<br>gamla<br>distrikten | Fritt<br>disponibelt<br>kapital |
|---------------------------------------|--------------------------------|-----------------------------------|---------------------------------|
| Vid årets början                      | 17 236                         | 3 347 395                         | 596 632                         |
| Avsättning ändamålsbestämda medel     | 2 976                          |                                   |                                 |
| Utnyttjande av ändamålsbestämda medel | -4 100                         |                                   | 4 100                           |
| Årets resultat                        |                                |                                   | -36 661                         |
| Vid årets utgång                      | 16 112                         | 3 347 395                         | 564 071                         |

## Eget kapital

Det egna kapitalet har i balansräkningen delats in i tre olika avdelningar:

**Fritt disponibelt eget kapital** består av Equmenias Mitts samlade ekonomiska överskott (årets resultat och balanserat resultat). Om Equmenia Mitt gör en ekonomisk förlust är det i första hand de här pengarna som kommer att användas för att täcka förlusten.

**Gåvor från gamla distrikten** består av eget kapital erhållet från de distrikt som utgör den nya regionen. För att vid behov kunna särskilja dem från regionens övriga balanserade resultat separeras den på en egen rad i balansräkningen.

**Ändamålsbestämda medel** är pengar som Equmenia Mitt tagit emot och där givaren har sagt att pengarna ska användas på ett visst sätt.

Equmenia Mitts ändamålsbestämda medel består av 16 112 kr öronmärkta för subventioner för lägerdeltagare. När regionens egna läger gör plusresultat görs en avsättning på 5% till lägerfonden.

Equmenia Mitt har inga ställda säkerheter eller ansvarsförbindelser per 2018-12-31.

| Not 9 - Övriga skulder      | 2018           | 2017       |
|-----------------------------|----------------|------------|
| Skuld till Equmeniakyrkan   | 113 035        | 0          |
| Övriga kortfristiga skulder | 0              | 917        |
| <b>Summa Övriga skulder</b> | <b>113 035</b> | <b>917</b> |

JG ED TL GN EG SS HL

# ENSRO VERKSAMHETS- BERÄTTELSE

REGIO  
NSTÄM  
MA19

## Verksamhetsberättelse Ensro lägergård 2018

Ensro styrelse har under året bestått av ordförande Bertil Planeskog, Niklas Björklund, Oskar Johansson, Gunnar Enerstam och som kassör Enar Nilsson. Vår ideella gårdsvärd Gunlög Isaksson hjälper till i samband med uthyrning och diverse göromål på gården.

Under året 2018 har som vanligt ett flertal församlingar, skolor och läger anordnats på gården. Ensro lägergård är öppen för uthyrning till grupper med självhushåll perioden maj - september. Equmenia Mitt har en tät kontakt med en tysk resebyrå som bokar gården under en längre period under sommaren, så även i år. 3 större grupper med mellan 40 - 60 deltagare har i 14 -dagers perioder besökt gården och varit mycket nöjda med lägergårdens utbud och omgivningar. Under 2018 kopplade Ensro Lägergård in sig på kommunalt avlopp efter en stor ombyggnation av avloppsanläggningen.

Föreningens främsta målsättning är att föra evangelium om Jesus Kristus till barn och unga människor, detta sker genom uthyrning av Ensro lägergård till föreningar och församlingar, främst inom Equmenia Mitt och Region Mitt men även genom samarbete med en tysk resebyrå.

Föreningen följer i övrigt Equmenia Mitts, riksorganisationen Equmenia och Equmeniakyrkans respektive målsättningar och visioner.


Syftet med föreningen är att förvalta Ensro lägergård och dess egendomar och tillgångar i enlighet med dessa stadgar och Equmenia Mitts regionstyrelsens uppdragsbeskrivning.

Gävle 2019-09-10

Bertil Planeskog, Ordförande Ensro Lägergård

Veronica Dahlund, Ensroadministratör

ensro  
lägergård



# ENSRO RESULTAT- OCH BALANSRÄKNING

REGIO  
NSTÄM  
MA19

## Resultatrapport

2018-01-01 - 2018-12-31

Ensro Lägersgård

|  | Denna period       | Utgående saldo     | Sida 1<br>Ack föreg år |
|--|--------------------|--------------------|------------------------|
| <b>RÖRELSEINTÄKTER</b>                       |                    |                    |                        |
| <b>Övriga rörelseintäkter</b>                |                    |                    |                        |
| 3913 - Frivilligt momspliktiga hyresintäkter | 263 190,53         | 263 190,53         | 248 301,36             |
| <b>Summa övriga rörelseintäkter</b>          | <b>263 190,53</b>  | <b>263 190,53</b>  | <b>248 301,36</b>      |
| <b>SUMMA RÖRELSEINTÄKTER</b>                 | <b>263 190,53</b>  | <b>263 190,53</b>  | <b>248 301,36</b>      |
| <b>RÖRELSEKOSTNADER</b>                      |                    |                    |                        |
| <b>Bruttovinst</b>                           | <b>263 190,53</b>  | <b>263 190,53</b>  | <b>248 301,36</b>      |
| <b>Övriga externa rörelseutgifter</b>        |                    |                    |                        |
| 5020 - El för belysning                      | -30 221,29         | -30 221,29         | -27 740,69             |
| 5040 - Vatten och avlopp                     | -14 066,20         | -14 066,20         | -12 329,47             |
| 5060 - Städning och renhållning              | -7 470,00          | -7 470,00          | -6 525,50              |
| 5090 - Övriga lokalkostnader                 | 0,00               | 0,00               | -6 570,47              |
| 5120 - El för belysning                      | 0,00               | 0,00               | -3 263,98              |
| 5170 - Reparation och underhåll av           | -13 249,00         | -13 249,00         | 0,00                   |
| 5220 - Hyra av inventarier och verktyg       | -3 600,00          | -3 600,00          | 0,00                   |
| 5410 - Förbrukningsinventarier               | -12 052,00         | -12 052,00         | -3 077,84              |
| 5420 - Programvaror                          | -1 333,75          | -1 333,75          | -947,75                |
| 5800 - Resekostnader (gruppkonto)            | -8 325,00          | -8 325,00          | -370,00                |
| 6071 - Representation, avdragsgill           | -1 080,00          | -1 080,00          | -1 396,00              |
| 6210 - Telekommunikation                     | -6 852,00          | -6 852,00          | 0,00                   |
| 6230 - Datakommunikation                     | 0,00               | 0,00               | -1 160,00              |
| 6310 - Företagsförsäkringar                  | -19 265,00         | -19 265,00         | -21 618,00             |
| 6570 - Bankkostnader                         | -142,01            | -142,01            | -97,00                 |
| 6950 - Tillsynsavgifter myndigheter          | -1 000,00          | -1 000,00          | 0,00                   |
| <b>Summa övriga externa</b>                  | <b>-118 656,25</b> | <b>-118 656,25</b> | <b>-85 096,70</b>      |
| <b>Avskrivningar / nedskrivningar</b>        |                    |                    |                        |
| 7824 - Avskrivningar på                      | -32 470,00         | -32 470,00         | -30 491,75             |
| <b>Summa avskrivningar /</b>                 | <b>-32 470,00</b>  | <b>-32 470,00</b>  | <b>-30 491,75</b>      |
| <b>SUMMA RÖRELSEKOSTNADER</b>                | <b>-151 126,25</b> | <b>-151 126,25</b> | <b>-115 588,45</b>     |
| <b>Rörelseresultat</b>                       | <b>112 064,28</b>  | <b>112 064,28</b>  | <b>132 712,91</b>      |
| <b>Resultat efter finansiella poster</b>     | <b>112 064,28</b>  | <b>112 064,28</b>  | <b>132 712,91</b>      |
| <b>Resultat efter extraordinära</b>          | <b>112 064,28</b>  | <b>112 064,28</b>  | <b>132 712,91</b>      |
| <b>Resultat före skatt</b>                   | <b>112 064,28</b>  | <b>112 064,28</b>  | <b>132 712,91</b>      |
| <b>Årets resultat</b>                        | <b>112 064,28</b>  | <b>112 064,28</b>  | <b>132 712,91</b>      |

# ENSRO RESULTAT- OCH BALANSRÄKNING

## REGIO NSTÄM MA19

### Balansrapport

Period 2018-01-01 2018-12-31  
Ensro Lägersgård Räkenskapsår 2018-01-01 - 2018-12-31  
Sida 1

|  | Ing balans           | Denna period       | Utg saldo            |
|--|----------------------|--------------------|----------------------|
| <b>TILLGÅNGAR</b>                                    |                      |                    |                      |
| <b>Anläggningstillgångar</b>                         |                      |                    |                      |
| 1150 - Markanläggningar                              | 752 491,75           | 59 546,00          | 812 037,75           |
| 1158 - Ackumulerade nedskrivningar på <i>Au/opp</i>  | -30 491,75           | -32 470,00         | -62 961,75           |
| 1220 - Inventarier och verktyg                       | 106 585,50           | 0,00               | 106 585,50           |
| 1229 - Ackumulerade avskrivningar på inventarier     | -106 585,50          | 0,00               | -106 585,50          |
| <b>Summa anläggningstillgångar</b>                   | <b>722 000,00</b>    | <b>27 076,00</b>   | <b>749 076,00</b>    |
|  | <b>722 000,00</b>    | <b>27 076,00</b>   | <b>749 076,00</b>    |
| <b>Omsättningstillgångar</b>                         |                      |                    |                      |
| <b>Fordringar</b>                                    |                      |                    |                      |
| 1510 - Kundfordringar                                | 0,00                 | 52 364,00          | 52 364,00            |
| <b>Summa fordringar</b>                              | <b>0,00</b>          | <b>52 364,00</b>   | <b>52 364,00</b>     |
| <b>Kassa och bank</b>                                |                      |                    |                      |
| 1930 - Företagskonto/checkkonto/affärskonto          | 345 801,76           | 59 653,48          | 405 455,24           |
| <b>Summa kassa och bank</b>                          | <b>345 801,76</b>    | <b>59 653,48</b>   | <b>405 455,24</b>    |
| <b>Summa omsättningstillgångar</b>                   | <b>345 801,76</b>    | <b>112 017,48</b>  | <b>457 819,24</b>    |
|  |                      |                    |                      |
| <b>SUMMA TILLGÅNGAR</b>                              | <b>1 067 801,76</b>  | <b>139 093,48</b>  | <b>1 206 895,24</b>  |
| <b>EGET OCH FRÄMMANDE KAPITAL</b>                    |                      |                    |                      |
| <b>Eget kapital</b>                                  |                      |                    |                      |
| 2060 - Eget kapital i ideella föreningar, stiftelser | -911 110,06          | -132 712,55        | -1 043 822,61        |
| 2069 - Årets resultat                                | -132 712,55          | 20 647,91          | -112 064,64          |
| Föregående års resultat                              | -0,36                | 0,00               | -0,36                |
| Beräknat resultat                                    | 0,00                 | 0,36               | 0,36                 |
| <b>Summa eget kapital</b>                            | <b>-1 043 822,97</b> | <b>-112 064,28</b> | <b>-1 155 887,25</b> |
| <b>Kortfristiga skulder</b>                          |                      |                    |                      |
| 2420 - Förskott från kunder                          | -17 303,80           | -1 069,19          | -18 372,99           |
| 2440 - Leverantörsskulder                            | -119 629,00          | 81 468,00          | -38 161,00           |

# ENSRO RESULTAT- OCH BALANSRÄKNING

REGIO  
NSTÄM  
MA19

## Balansrapport

|                                   | Period               | 2018-01-01         | 2018-12-31           |
|-----------------------------------|----------------------|--------------------|----------------------|
| Ensro Länergård                   | Räkenskapsår         | 2018-01-01 -       | 2018-12-31           |
|                                   |                      |                    | Sida 2               |
|                                   | Ing balans           | Denna period       | Utg saldo            |
| 2640 - Ingående moms              | 0,00                 | 0,00               | 0,00                 |
| 2650 - Redovisningskonto för moms | 112 954,01           | -107 428,01        | 5 526,00             |
| <b>Summa kortfristiga skulder</b> | <b>-23 978,79</b>    | <b>-27 029,20</b>  | <b>-51 007,99</b>    |
|                                   | <b>-1 067 801,76</b> | <b>-139 093,48</b> | <b>-1 206 895,24</b> |
| <b>SUMMA EGET OCH FRÄMMA</b>      | <b>-1 067 801,76</b> | <b>-139 093,48</b> | <b>-1 206 895,24</b> |
| <b>KAPITAL</b>                    |                      |                    |                      |



# REVISIONS- BERÄTTELSE

REGIO  
NSTÄM  
MA19

KOPIA AV  
REVISIONS-  
BERÄTTELSEN

## Revisionsberättelse

Till regionstämman i Equmenia Mitt (organisationsnummer 802474-3877)

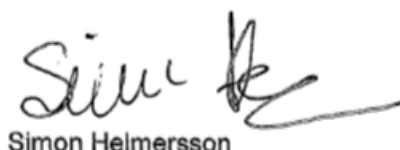
Vi har granskat styrelsens protokoll, styrelsens bokslut och bokföringen för Equmenia Mitt för år 2018.

Vi har funnit bokföringen i god ordning och transaktionerna styrkta med verifikat. Vi har inte funnit att styrelsen brutit mot stadgarna.

Vi rekommenderar regionstämman att fastställa balansräkningen och resultaträkningen, samt att ge styrelsen ansvarsfrihet för den tid revisionen omfattar.

Gävle den 6 augusti 2019

  
Yngve Kindberg

  
Simon Helmersson

# REVISIONS- BERÄTTELSE ENSRO

REGIO  
NSTÄM  
MA19

KOPIA AV  
REVISIONS-  
BERÄTTELSEN

## Revisionsberättelse

Till regionstämman i Equmenia Mitt

Gällande Ensro lägergård (organisationsnummer 883200-3605)

Jag har granskat protokoll, styrelsens bokslut och bokföringen för Ensro lägergård för år 2018.

Jag har funnit bokföringen i god ordning och transaktionerna styrkta med verifikat. Jag har inte funnit att styrelsen brutit mot stadgarna.

Jag rekommenderar regionstämman att fastställa balansräkningen och resultaträkningen, samt att ge styrelsen ansvarsfrihet för den tid revisionen omfattar.

Gävle den 3 september 2019

  
Yngve Kindberg

  
Simon Helmerson

# VERKSAMHETS- PLAN 2020

REGIO  
NSTÄM  
MA19

## Riktningssmål

Equemenia Mitt inspirerar och vägleder barn och unga till en personlig tro på Jesus Kristus och till att bli en del av församlingens gemenskap och uppdrag.

### Delmål:

1. Att fortsatt anordna en aktivitet för 16-25-åringar med fokus på bibelundervisning, för att den egna tron skall fördjupas.
2. Region Mitt vill uppmuntra och stötta föreningar att arrangera lokala evangelisationssatsningar.
3. Inspirera föreningar till en mångfald av arbetssätt kring bibelläsning.

EVANGELI  
SATION

LÄRJUNGA  
SKAP

LÄRJUNGA  
TRÄNING

## Riktningssmål

Equemenia Mitt är en mångfaldsrörelse präglad av demokrati, tillgänglighet och delaktighet. Regionen består av välmående föreningar som möter behov i närområdet med en mångfald av verksamheter.

### Delmål:

4. Att inspirera och stötta föreningar i deras arbete med mångfald och integration.
5. Att utreda hur regionen kan arbeta med "Kyrka – Skola" frågor.
6. Att tillsammans med projektet Suntrprat arrangera 2 temadagar i regionen. En i södra delen och en i norra delen av regionen.
7. Att på något/några av regionens arrangemang lyfta frågor om hur man kan engagera sig i samhället.

KÄR  
LEK

DIA  
KONI

# VERKSAMHETS- PLAN 2020

REGIO  
NSTÄM  
MA19

## Riktningmål

Equmenia Mitt stärker ledare genom stöd, vägledning och utbildning för att på bästa sätt möta barn och ungas behov och längtan med ett diakonalt synsätt som utrustar till att möta livet.

### Delmål:

8. Erbjudna föreningarna ledarutbildningar. Som Trygga möten, Alla barn är lika olika, Ska'ut, mm.
9. Tillsammans med studieförbundet Bilda fortsätta förbättra och fördjupa samarbetet både regionalt och lokalt.
10. Inspirera och stötta anställda som arbetar med barn och ungdomar i regionens församlingar och föreningar.

LEDAR  
UTBILD  
NING

## Riktningmål

Equmenia Mitt hjälper den enskilda föreningen att stärka sin identitet och få hjälp att växa. Att känna förtroende för regionen, samt att känna sig delaktig i ett större sammanhang.

### Stödord Identitet - Gemenskap

#### Delmål

11. Att öka antalet representerade föreningar på regionstämman sedan föregående år.
12. Arbeta med hur vi kan fördjupa/förtydliga scoutarbetet i åldrarna 13 år och uppåt.
13. Genomföra och uppmuntra till arrangemang som är riktade till en bredd både av ålder och verksamhetsområden, för hela regionen.
14. Att göra någon/några satsningar för barn, ålder 7-12 år. Tex. PULS.
15. Besöka minst 10 föreningar i regionen. Ha kontakt med minst 20 ytterligare.
16. Att uppmuntra föreningar att påbörja arbete med Drömfabriken.

IDENTI  
TET

GEMEN  
SKAP

# MEDLEMSAVGIFT 2020

REGIO  
NSTÄM  
MA19

Equmenia Mitt styrelse föreslår att medlemsavgiften för föreningarna i regionen är 50 kr per medlem. Vilket är samma avgift som för 2019.

Förslag till beslut:

## Regionstämman beslutar

**att** medlemsavgiften för 2020 är 50 kr per medlem.



## Budget Equmenia Mitt 2020

| <u>Intäkter</u>                                  | Budgetunderlag | Budget<br>Kronor |
|--|----------------|------------------|
| Medlemsavgifter                                  |                | 60 000           |
| Insamlade medel                                  |                | 2 000            |
| Landstingsbidrag                                 |                | 260 000          |
| <b>Övriga verksamhetsintäkter</b>                |                |                  |
| <b>Kurs- och deltagaravgifter</b>                |                |                  |
| Barn   | 33 000         |                  |
| PULS   | 12 000         |                  |
| Ungdom   | 204 000        |                  |
| Utbildning                                       | 0              |                  |
| Scout  | 9 000          |                  |
| <b>Totala kurs- och deltagaravgifter</b>         |                | <b>258 000</b>   |
| <b>Övriga intäkter</b>                           |                |                  |
| Barn   | 0              |                  |
| PULS   | 0              |                  |
| Ungdom   | 0              |                  |
| Utbildning                                       | 0              |                  |
| Scout  | 0              |                  |
| Bidrag från Equmeniakyrkan                       | 323 500        |                  |
| Ianspråkstagande av tidigare erhållna gåvor      | 0              |                  |
| Ianspråkstagande av tidigare balanserade vinster | 0              |                  |
| <b>Totala övriga intäkter</b>                    |                | <b>323 500</b>   |
| <b>Summa Intäkter</b>                            |                | <b>903 500</b>   |

### Kostnader

#### Ändamålskostnader

|                      |          |
|----------------------|----------|
| Barn                 | -35 500  |
| PULS                 | -14 000  |
| Ungdom               | -219 000 |
| Utbildning           | -9 000   |
| Scout                | -16 000  |
| Personalkostnader    | -560 000 |
| Arbetsplatskostnader | 0        |
| Resekostnader        | -40 000  |

**Totala Ändamålskostnader** -893 500

#### Administrationskostnader

|                                 |         |
|---------------------------------|---------|
| Förtroendemannaorg              | -13 500 |
| Regional administration         | 0       |
| Övriga administrationskostnader | 0       |

**Totala Administrationskostnader** -13 500

**Totala insamlingskostnader** -500

**Summa Kostnader** -907 500

Finansiella Intäkter 4 000

Finansiella Kostnader 0

**Årets resultat** 0

# BUDGET ENSRO 2020

REGIO  
NSTÄM  
MA19

## Budget Equmenia Mitt ENSRO 2020

|   | Budgetunderlag | Budget<br>Kronor |
|---|----------------|------------------|
| <u>Intäkter</u>   |                |                  |
| Hysesintäkter EXTERN  |                | 190 000          |
| Insamlade medel   |                |                  |
| <b>Spec verksamhetsintäkter</b>                                   |                |                  |
| Ensro ihop  |                | 7 500            |
| Tonårsläger   |                | 22 500           |
| MTB   |                | 400              |
| Mittkamp.   |                | 2 700            |
| <b>Totala interna intäkter</b>                                    |                | <b>33 100</b>    |
| Övriga intäkter   |                | 26 900           |
| <b>Summa Intäkter</b>   |                | <b>250 000</b>   |
| <u>Kostnader</u>  |                |                  |
| <b>Fastighet/ lägergård</b>                                       |                |                  |
| Fasta kostnader fastighet, tjänster och annan löpande förvaltning |                | -81 000          |
| Personalkostnader   |                |                  |
| Resekostnader   |                | -5 000           |
| Försäkringar  |                | -20 000          |
| <b>Totala Ändamålskostnader</b>                                   |                | <b>-106 000</b>  |
| <b>Administrationskostnader</b>                                   |                |                  |
| Regional administration   | 0              | -60 000          |
| Övriga administrationskostnader                                   | 0              |                  |
| <b>Totala Administrationskostnader</b>                            |                | <b>-60 000</b>   |
| Avskrivningar   |                | -35 000          |
| <b>Summa Kostnader</b>  |                | <b>-201 000</b>  |
| <b>Årets resultat</b>   |                | <b>49 000</b>    |

**Budget Equmenia Mitt ENSRO 2020**

|   | Budgetunderlag | Budget<br>Kronor |
|---|----------------|------------------|
| <b><u>Intäkter</u></b>  |                |                  |
| Hysesintäkter EXTERN  |                | 190 000          |
| Insamlade medel   |                |                  |
| <b>Spec verksamhetsintäkter</b>                                   |                |                  |
| Ensro ihop  |                | 7 500            |
| Tonårsläger   |                | 22 500           |
| MTB   |                | 400              |
| Mittkamp.   |                | 2 700            |
| <b>Totala interna intäkter</b>                                    |                | <b>33 100</b>    |
| Övriga intäkter   |                | 26 900           |
| <b>Summa Intäkter</b>   |                | <b>250 000</b>   |
| <b><u>Kostnader</u></b>   |                |                  |
| <b>Fastighet/ lägergård</b>                                       |                |                  |
| Fasta kostnader fastighet, tjänster och annan löpande förvaltning |                | -81 000          |
| Personalkostnader   |                |                  |
| Resekostnader   |                | -5 000           |
| Försäkringar  |                | -20 000          |
| <b>Totala Ändamålskostnader</b>                                   |                | <b>-106 000</b>  |
| <b>Administrationskostnader</b>                                   |                |                  |
| Regional administration   | 0              | -60 000          |
| Övriga administrationskostnader                                   | 0              |                  |
| <b>Totala Administrationskostnader</b>                            |                | <b>-60 000</b>   |
| Avskrivningar   |                | -35 000          |
| <b>Summa Kostnader</b>  |                | <b>-201 000</b>  |
| <b>Årets resultat</b>   |                | <b>49 000</b>    |